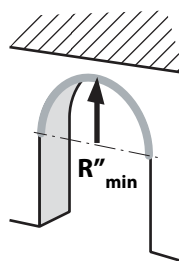
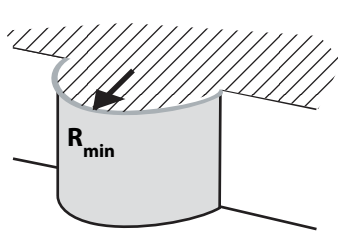
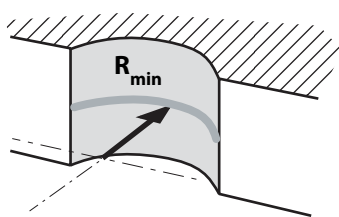


MONTAŻ ELEMENTÓW GIĘTKICH



Ref	R _{min} (metry)	Ref	R _{min} (metry)	Ref	R _{min} (metry)	R'' _{min} (metry)	Ref	R _{min} (metry)	R'' _{min} (metry)
C200F	1,5	C307F	4,6	P1020F	0,3	0,8	P7060F	1,5	1,8
C201F	1,4	C308F	1,4	P2020F	0,3	0,8	P7070F	0,5	2,7
C211F	3,2	C321F	1,4	P3020F	0,9	1,8	P7080F	0,5	/
C212F	1,4	C322F	1,2	P4020F	0,9	0,9	P8020F	0,5	1,4
C213F	2,3	C331F	4,6	P5010F	0,5	2,7	P8030F	0,3	0,6
C214F	1,1	C332F	4,9	P5020F	0,5	2,7	P8040F	0,3	2,9
C215F	1,7	C333F	3,7	P5021F	0,3	0,8	P8050F	0,3	2,7
C216F	3,4	C334F	4,1	P5050F	0,5	4,6	P8060F	0,3	3,0
C217F	3,4	C353F	2,9	P5051F	0,5	4,6	P9010F	0,5	2,6
C218F	3,7	C354F	2,9	P6020F	0,5	1,5	P9020F	0,5	2,7
C219F	2,9	C355F	2,9	P7010F	0,3	3,0	P9040F	0,5	0,9
C220F	2,9	C356F	2,9	P7020F	0,3	2,9	P9050F	0,3	0,8
C230F	1,1	C360F	2,9	P7030F	0,3	1,5	SX105F	0,5	/
C240F	2,3	C400F	3,2	P7040F	0,5	1,8	SX118F	0,5	/
C250F	1,1	C401F	1,8	P7050F	0,5	1,5			
C260F	1,5	C402F	1,8						
C300F	3,4	C422F	3,7						
C301F	3,0	C602F	1,4						
C302F	2,1	C900F	4,0						
C303F	1,8	C901F	3,7						
C304F	1,7	C902F	4,0						
C305F	2,9								